


Microsoft Teams – Uruchomienie spotkania z poczty

1. Aby włączyć się do konferencji w Microsoft Teams należy na komputerze wejść w link, wysłany na pocztę odnośnie wideokonferencji.

UWAGA !!! Mail o spotkaniu będzie wysłany do Państwa kilka dni przed spotkaniem lub w dniu spotkania. Aby uczestniczyć w spotkaniu należy w dniu spotkania w godzinie spotkania wejść na pocztę i nacisnąć na: „**Dołącz do spotkania w aplikacji Microsoft Teams**” Informacja o spotkaniu będzie wysłana do wszystkich dróg mailową.

 Kiedy: Pt 20.03.2020 17:30–18:00
Gdzie:

 Akceptuj  Wstępna akceptacja  Odrzuć  Zaproponuj nowy termin

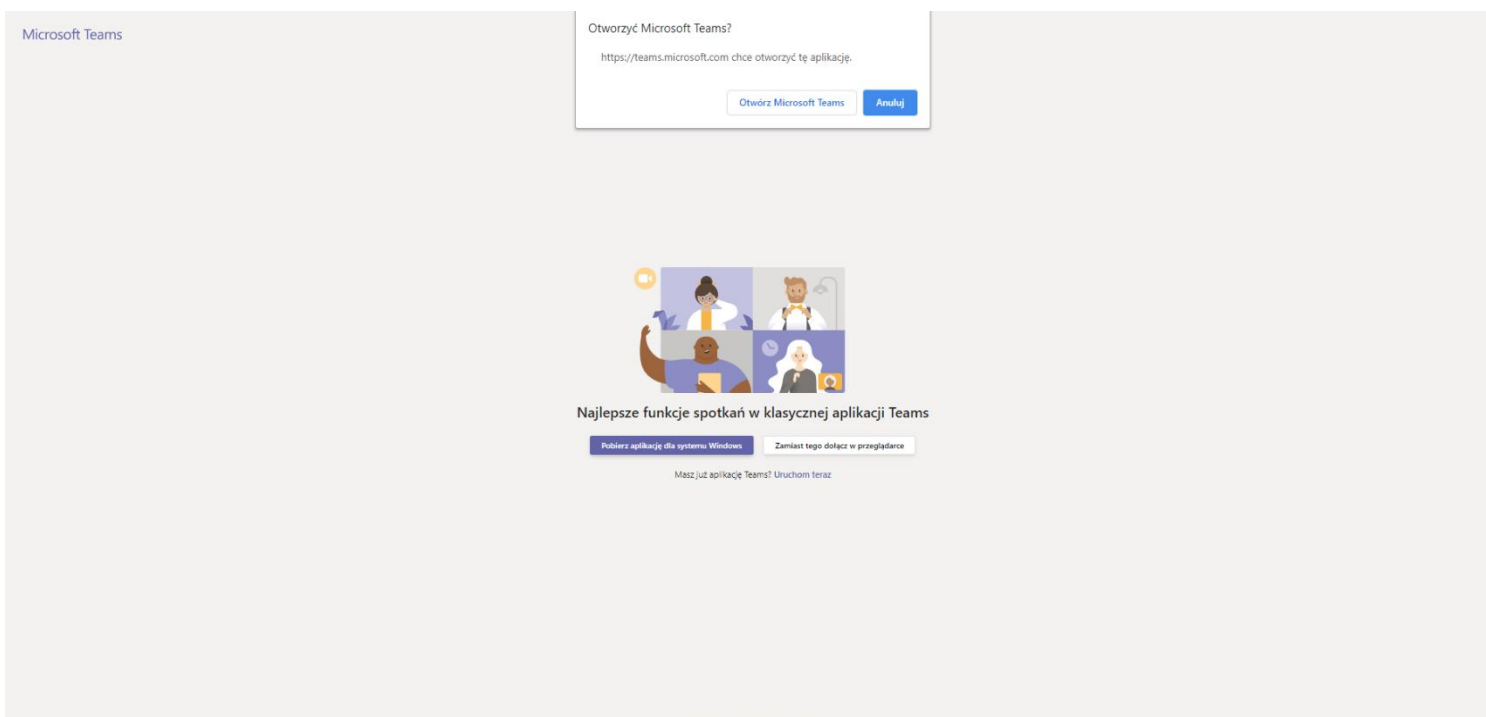
To zaproszenie zostało zaktualizowane po wysłaniu tej wiadomości. Otwórz aktualizację lub element w kalendarzu.

To zdarzenie występuje w przeszłości.

[Dołącz do spotkania w aplikacji Microsoft Teams](#)

[Dowiedz się więcej o aplikacji Teams](#) | [Opcje spotkania](#)


2. Po naciśnięciu na „Dołącz do spotkania w aplikacji Microsoft Teams” powinno otworzyć się okno przeglądarki:



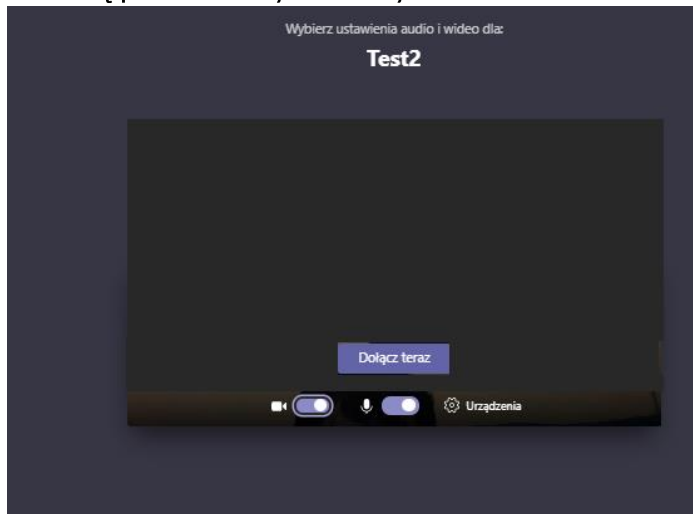
3. Jeśli chcemy korzystać z aplikacji **Microsoft Teams** zainstalowanej na komputerze wybieramy „Otwórz Microsoft Teams”

Otworzyć Microsoft Teams?

<https://teams.microsoft.com> chce otworzyć tę aplikację.



4. Powinno ukazać się następująco okno, w którym jeśli mamy zainstalowaną kamerę powinniśmy zobaczyć siebie:



5. Naciśnięcie na przycisk „Dołącz teraz” spowoduje, że będziemy mogli brać udział w konferencji.